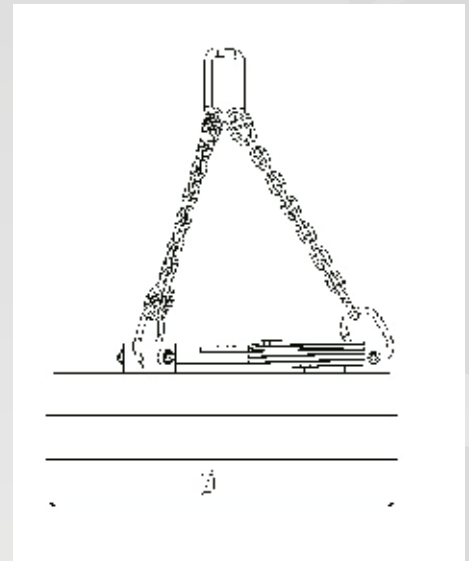


Il Magnete a 12-24V è utilissimo per raccogliere anche i più piccoli pezzi di ferro sia nei cantieri di demolizione sia ove serve movimentare materiali.

- Utilizza l'energia delle batterie già presenti sul camion/caricatore
- Non necessita di generatore elettrico a bordo macchina
- Necessario sia alle società di demolizione sia a chi tratta rottami
- Utilizzabile su camion raccolta rottami, caricatori per rottame nonché escavatori
- 5 modelli con potenze da 0,5 a 3,0 kW
- Per Escavatori/Caricatori/Camion da 6 Ton senza stabilizzatori, o anche meno se si utilizzano gli stabilizzatori
- Fornito con catena di sollevamento
- Il kit di montaggio include anche Scatola di Controllo, Pulsantiera di comando, cavo e spina



Der Elektromagnet mit 12-24 V ist außerordentlich nützlich, um auch kleinste Metallstücke an Schrottreycling- und Schrottumschlagstandorten aufzunehmen.









- *Der Magnet nutzt die Energie der bereits auf dem Lkw / Fahrzeug installierten Batterie*
- *Auf dem LKW / Fahrzeug ist kein zusätzlicher Stromgenerator erforderlich*
- *Unerlässlich sowohl für Abbruchunternehmen als auch für Schrottplatzbetreiber*
- *Eingesetzt auf Ladekränen, Umschlagmaschinen und Baggern*
- *5 Modelle von 0,5 bis 3,0 kW*
- *Für Bagger / Lader / Lkw ab 6 Tonnen ohne Stabilisatoren, unter 6 Tonnen mit hydraulischen Stabilisatoren*
- *Lieferung mit Hebekette*
- *Montageset enthält Bedienfeld, Kabelfernbedienung, Kabel und Stecker*

El imán de 12-24V es idóneo para recoger hasta los más pequeños trozos de metal, bien en canteras de demolición bien en manipulación de materiales.

- *Utiliza la energía de la batería del camión o excavadora.*
- *No necesita un generador eléctrico*
- *Muy necesario tanto en empresas de demolición como en tratamiento de chatarra*
- *Se puede utilizar con camión de recogida de chatarra, con cargadoras o excavadoras*
- *5 modelos con potencia de 0,5 a 3,0 kW*
- *Para excavadoras, cargadoras o camiones de 6ton, con o sin estabilizador*
- *Se suministra con cadena de elevación*
- *El kit de montaje incluye además caja de control, mando pulsador, cable y enchufe*



Misure metriche - Technische Daten - Dimensiones

									
	kg	mm	kw	volt	Altern. min Amp			MIN	SUGGERITO EMPFOHLEN SUGERIDO
BMG 65	280	650	0,5	12	50	4	5	150	2.200
BMG 80	490	800	0,7	24	40	6	8	250	2.800
BMG 92	650	920	1,0	24	50	10	14	330	3.650
BMG 105	1020	1050	2,0	24	100	25	30	410	6.000
BMG 125	1400	1250	2,4	24	120	30	36	530	8.000